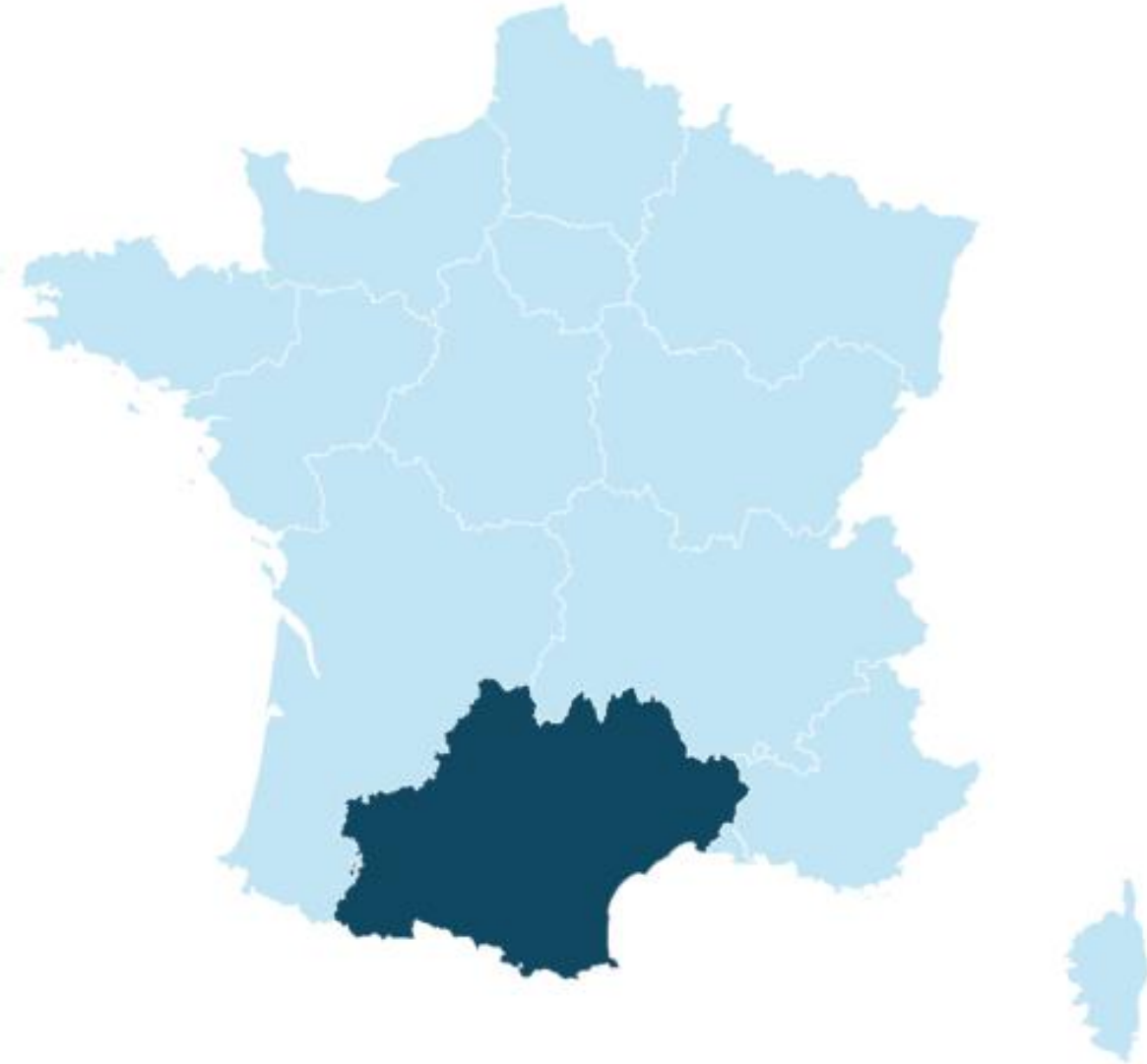


Occitanie

Investissements internationaux - 2025

—



Investissements internationaux 2025 – Région Occitanie

Méthodologie

Business France comptabilise dans son Bilan France des investissements internationaux les décisions d'investissement qui créent ou maintiennent des emplois sur le territoire national ou pérennisent une activité existante. Sont également comptabilisés les partenariats internationaux de R&D localisés sur le territoire français.

Seuls les emplois pérennes, en équivalent temps plein, sont retenus.

Les pérennisations de site sont des investissements financiers d'au moins 100 K€ qui participent à la décarbonation de la production d'un site, sa digitalisation ou sa sauvegarde.

Les projets inscrits au Bilan France sont identifiés selon trois canaux :

- la cellule de veille de Business France
- la prospection des projets de Business France
- l'information collectée par Agences régionales de développement

À la différence d'EY Consulting, Business France comptabilise plusieurs types de projet.

Notamment les points de vente, les projets du secteur de l'hôtellerie, les reprises de sites en difficulté, les reprises-extensions ainsi que les pérennisations et partenariats de R&D.

Investissements internationaux 2025 – Région Occitanie

Évolutions méthodologiques

Depuis 2023, sont comptabilisés au Bilan des investissements internationaux **les projets de pérennisation et de partenariat technologique.**

En 2025, l'ensemble des emplois projetés au moment de la décision d'investissement sont **comptabilisés** par Business France, et non plus seulement les emplois à horizon 3 ans, en cohérence avec les méthodologies de décompte des emplois par la majorité de nos homologues et consultants privés.

Par ailleurs, **les ouvertures de commerces sont comptabilisées depuis 2025** au niveau communal et non plus départemental pour une meilleure mesure de l'apport de ce type de projets à l'économie française.

Investissements internationaux 2025 - Région Occitanie

Chiffres clés de l'investissement étranger

Avec 140 projets recensés, la région Occitanie concentre 7 % des décisions d'investissement étrangères en France et capte 7 % des emplois projetés.

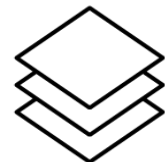
3 230

Emplois maintenus ou créés

140

Décisions étrangères d'investissement

- ▶ 92 Créations
- ▶ 33 Extensions
- ▶ 2 Reprises
- + 13 Pérennisations ou partenariats



24 %

des projets décidés dans la production.



31 %


des emplois projetés dans le secteur aéronautique, naval et ferroviaire.

17 %

des projets décidés d'origine allemande.

Investissements internationaux 2025 - Région Occitanie

Chiffres clés de la région



6,2 M d'habitants en 2025
(Insee, 2025)



1,5 M de salariés dans le secteur privé en 2025
(Urssaf, 2026)



213 Md€ de PIB en 2023
(Insee, 2025)



97 493 entreprises créées en 2025
(BPI, novembre 2025)



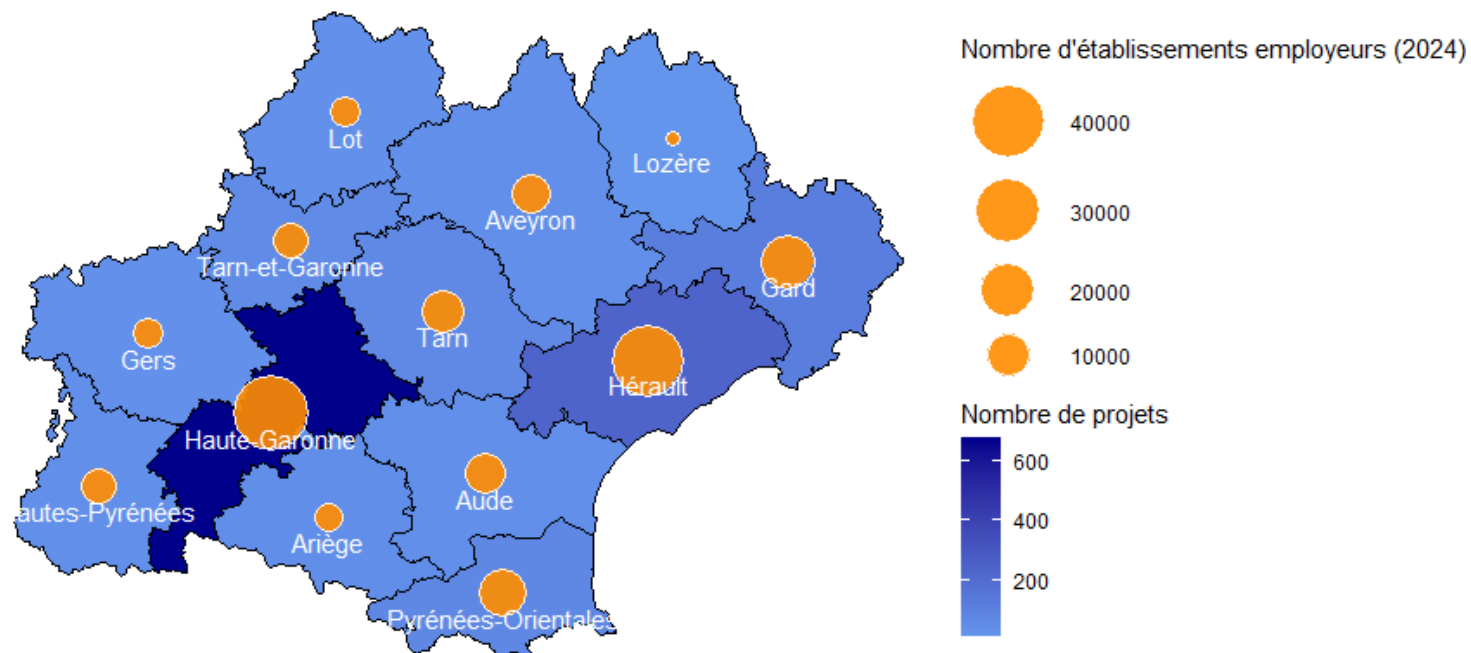
5^e région exportatrice, avec 50 Md€ en 2025
(Douanes françaises, 2025)



7 pôles de compétitivité en 2025
(ANCT, 2025)

Investissements internationaux 2025 - Région Occitanie

Cartographie régionale des investissements internationaux



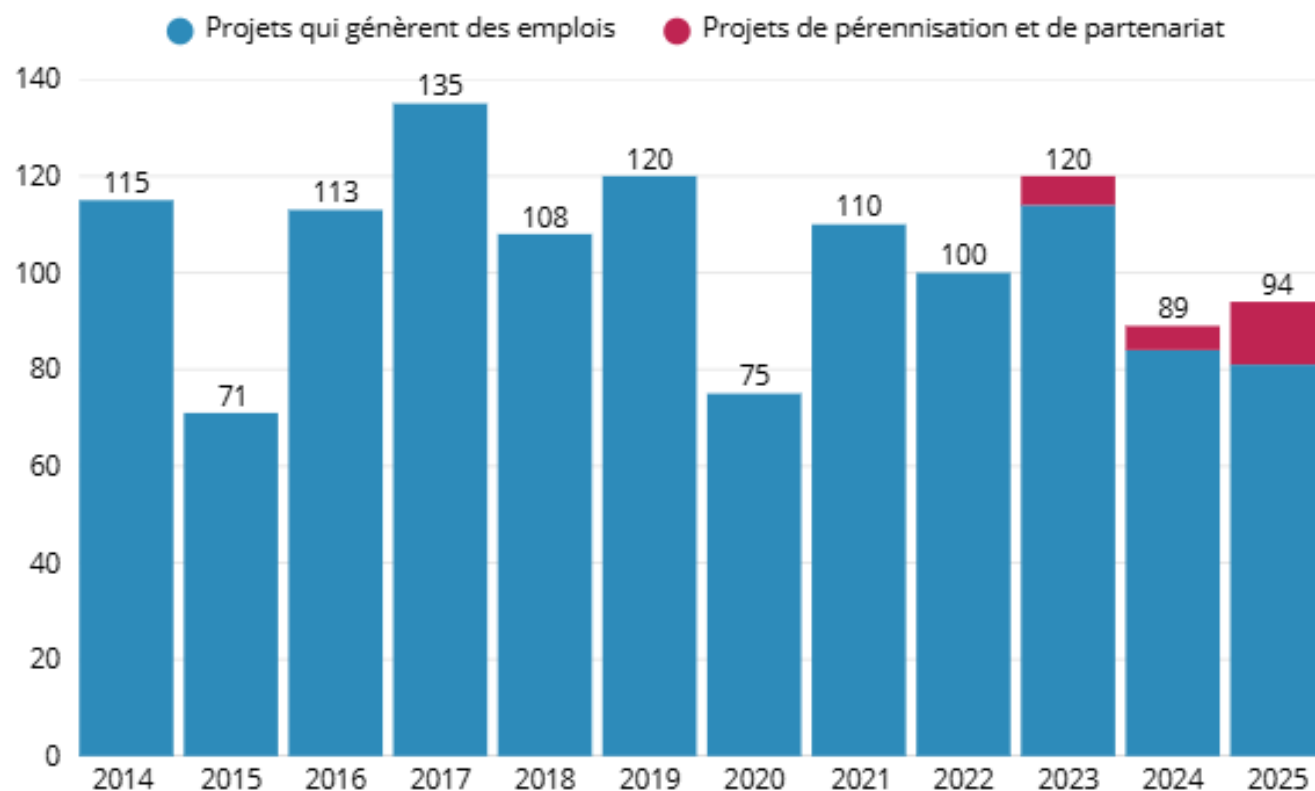
Nombre de projets d'investissement étrangers depuis 2014 en région Occitanie (2014-2025)

Source : Bilan des investissements internationaux (Business France, 2025), Urssaf (2024)

Investissements internationaux 2025 – Région Occitanie

Évolution des investissements étrangers dans la région (2014 - 2025), hors points de vente

Évolution du nombre de projets étrangers hors points de vente en région Occitanie (2014-2025)



La dynamique des décisions d'investissement étrangères en Occitanie est relativement volatile.

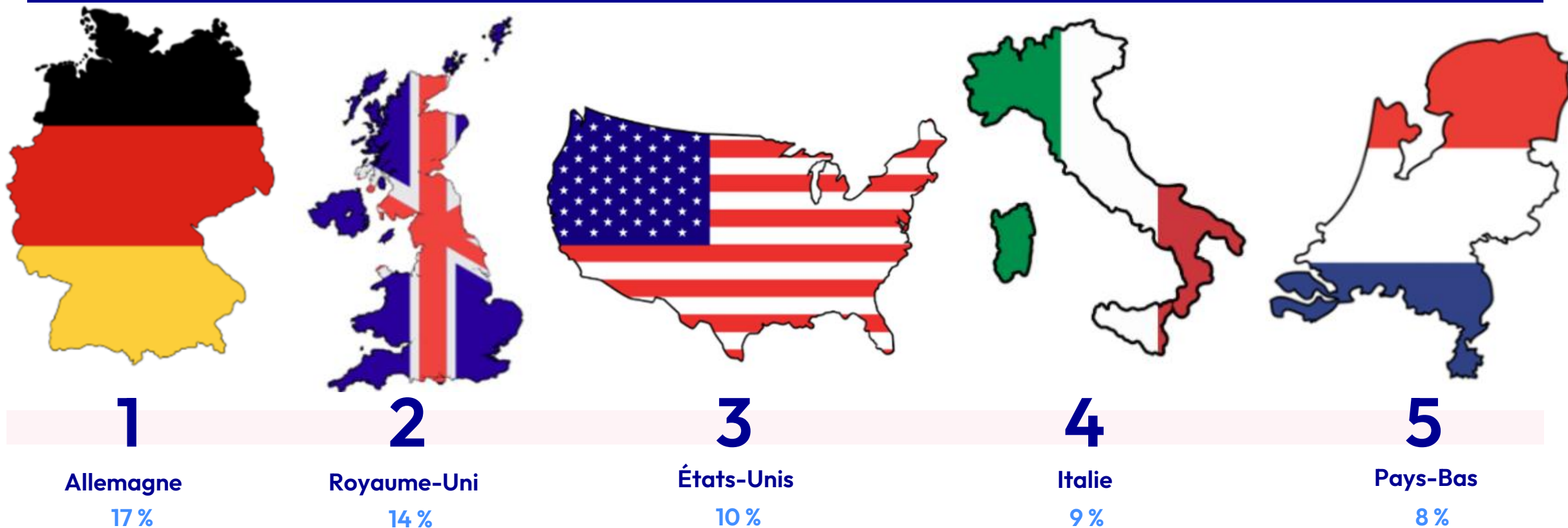
Depuis 2021, la tendance se stabilise autour de 100 projets par an, avec un pic en 2023. **L'année 2025 marque un léger rebond avec 94 projets recensés (+5 %).**

Ces résultats illustrent la résilience de la région et sa capacité à maintenir son attractivité malgré les variations annuelles.

Investissements internationaux 2025 - Région Occitanie

Top 5 des investisseurs étrangers

L'Allemagne demeure le 1^{er} investisseur étranger en Occitanie cette année, avec un total de 17 % des projets de la région. La région capte par ailleurs 11 % des projets britanniques implantés en France et 7 % des projets allemands.

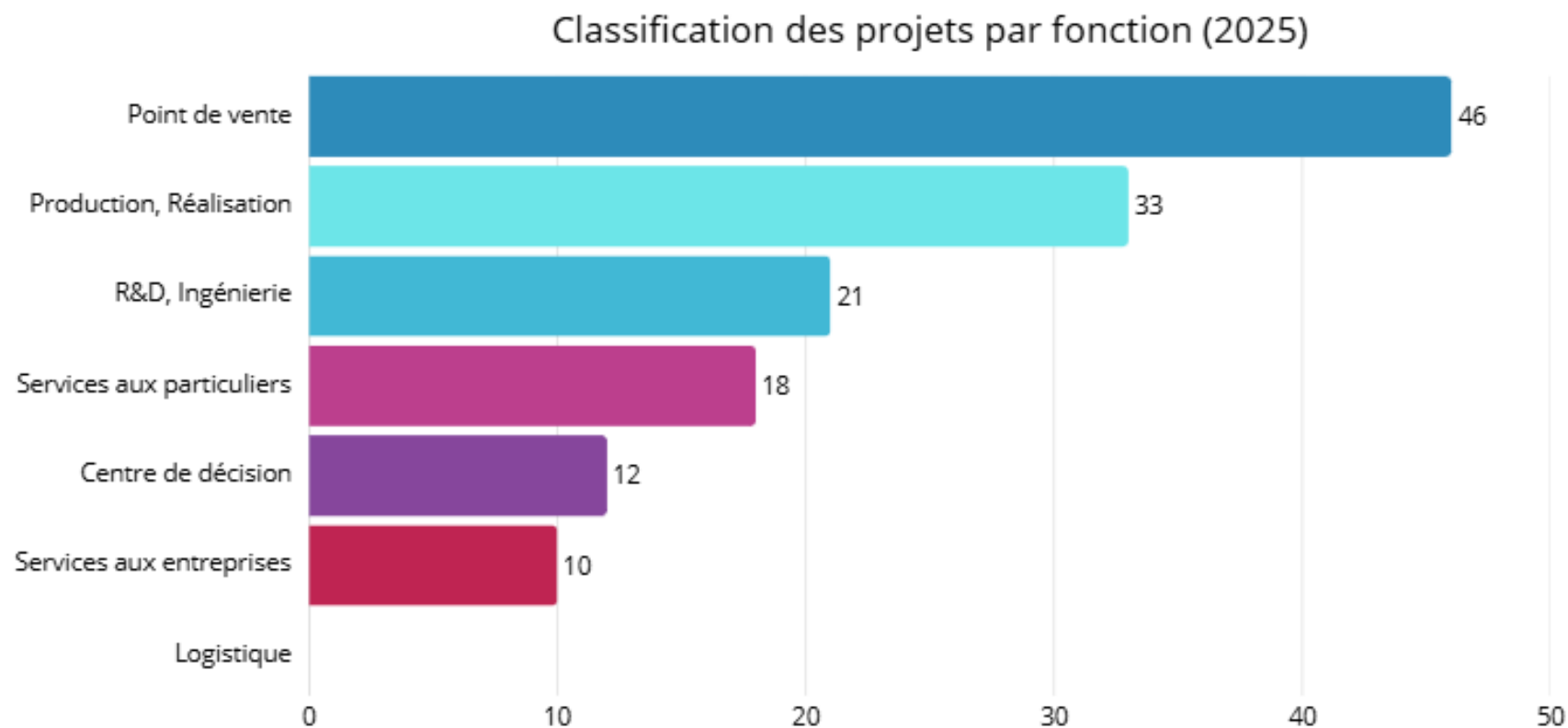


Principaux investisseurs étrangers en région Occitanie en % du total des projets de la région.

Investissements internationaux 2025 – Région Occitanie

Répartition des projets par fonction

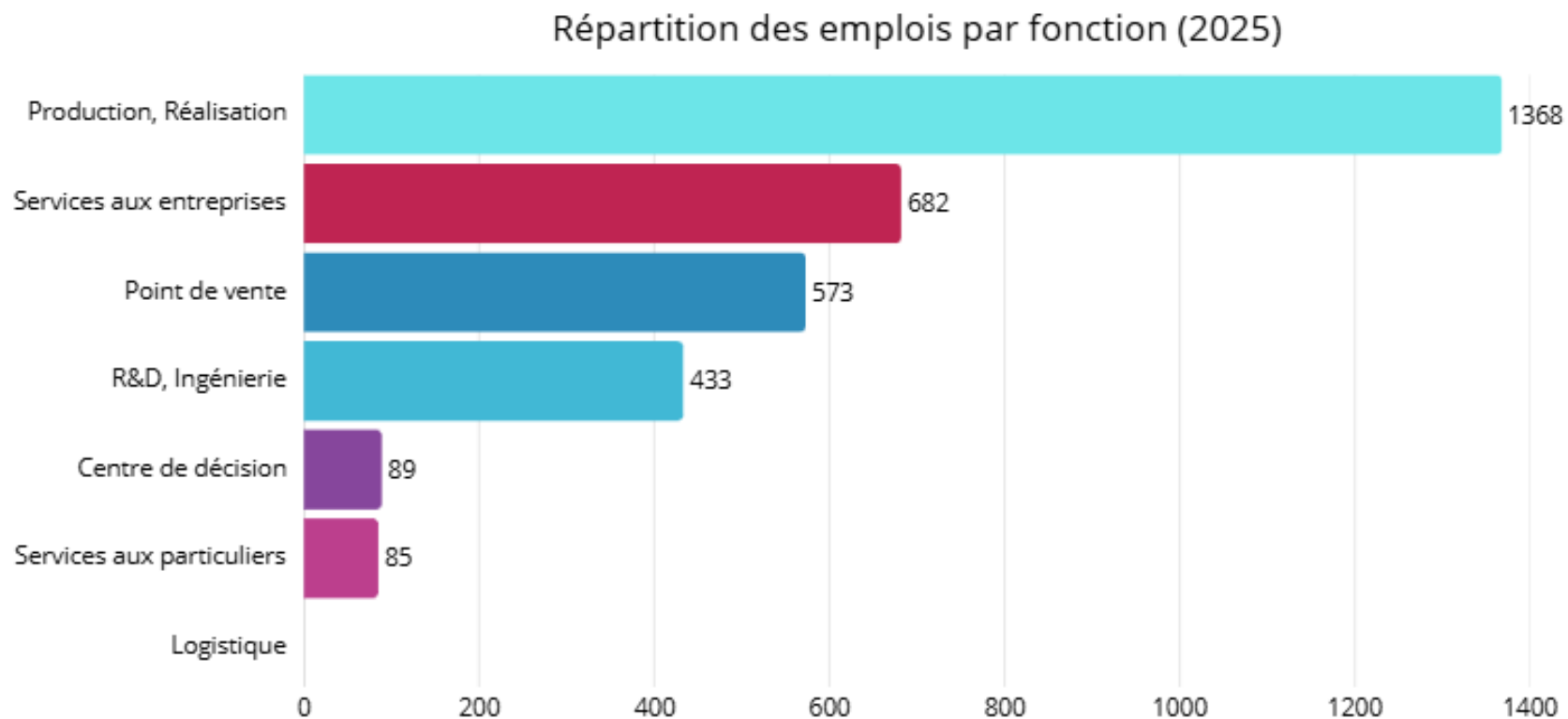
En 2025, les projets de production concentrent près de 24 % du total des décisions d'investissement étrangères dans la région.



Investissements internationaux 2025 - Région Occitanie

Répartition des emplois par fonction

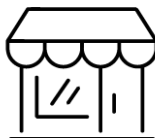




En 2025, les projets de production concentrent à eux seuls plus de 42 % des emplois projetés dans la région.



Investissements internationaux 2025 – Région Occitanie


Top 5 des secteurs d'activité destinataires des projets

Les cinq principaux secteurs de destination concentrent près de 65 % des projets internationaux dans la région Occitanie.

			% des projets	% des emplois
	Commerce et distribution	1	31 %	17 %
	Matériels aéronautiques, navals et ferroviaires	2	15 %	31 %
	Prestations informatiques	3	7 %	23 %
	Équipements et dispositifs médicaux	4	7 %	2 %
	Constructeurs automobiles	5	6 %	1 %

Investissements internationaux 2025 - Région Occitanie

Part de la région dans ses principaux secteurs d'activité au niveau national



Clé de lecture : Les projets de commerce et distribution en région Occitanie représentent 9 % du total des projets de ce secteur en France en 2025